

技术要求:

1 平圈对接处焊接平整, 不得错位.

普通件登记

描图

描校

旧底图总号

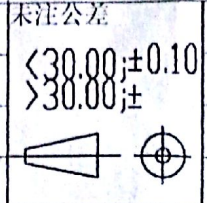
底图总图

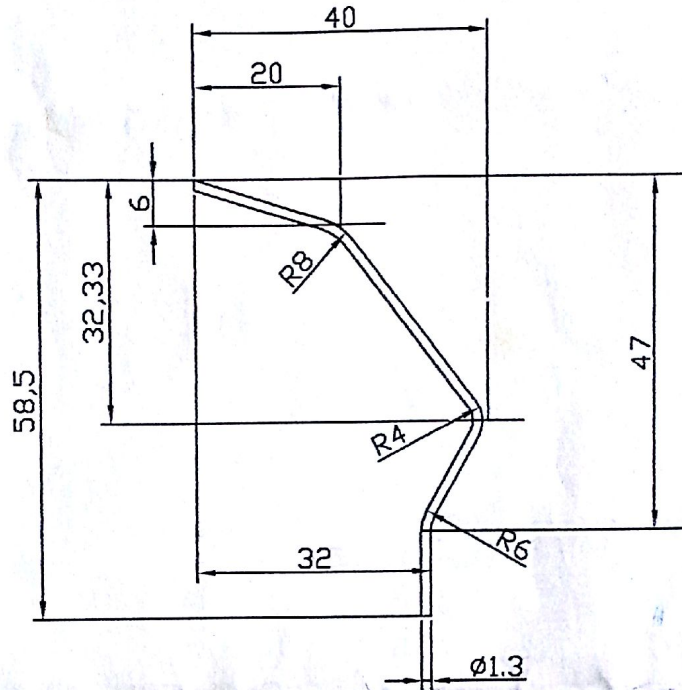
标记				
----	--	--	--	--

杭州通利电器工具有限公司

签字	设计	李斌 8.25	材质	A3
			数量	1
日期	审核	李斌 8.25	重量	
	批准		比例	1:1

机名	前网罩结合组	型号	TE1-102S
部名	扁圈	图号	DS-00-03-0
纸型	A4	版次	A0
单位	mm	共 张 第 张	





技术要求:
1 成型正确, 平整.

借<通>用件登记

描 图

描 校

旧底图总号

底图总图

标记

签 字

设计 *钱兆逢* 8.25 材质 A3

日 期

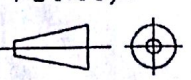
审核 *蔡科* 8.25 数量 60

批准 重量 比例 1:1

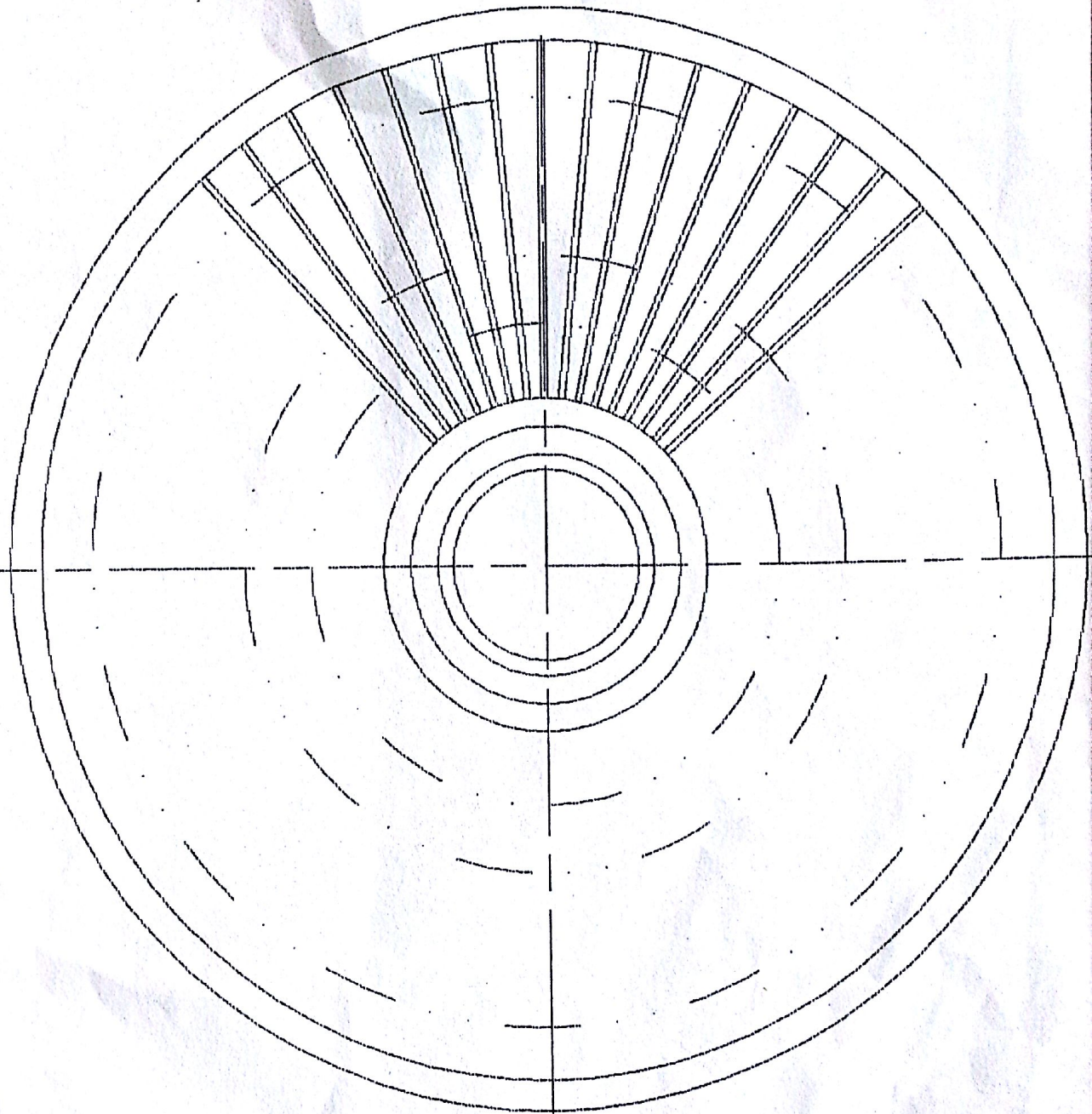
杭州通利电器工具有限公司

未注公差

$<30.00 \pm 0.10$
 >30.00 注



机名	前网罩结合组	型号	TE1-102S
部名	花档	图号	DS-00-03-02
纸型	A4	版次	A0
单位	mm	共 张 第 张	



借(送)件登记

描 图

描 板

图底图总号

底图总号

绘 图

日 期

技术要求:

- 1 网罩整体要求平整, 焊接牢固.
- 2 花档分布均匀, 焊接平整牢固.
- 3 装饰圈安装到位, 烫接平整.
- 4 外表喷塑均匀光亮, 涂层厚度为层0.1mm

4	装饰圈	1件	ABS
3	前衬板	1件	1mm冷轧钢板
2	花 档	60件	φ1.4网钢丝A3
1	扁 圈	1件	A3
序号	零件名称	件数	材料