
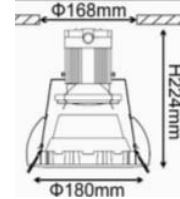

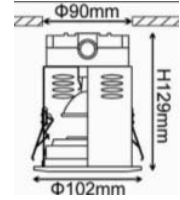

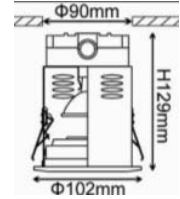


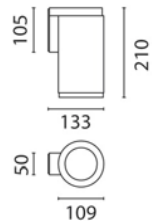

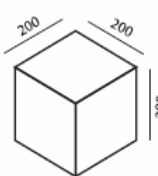



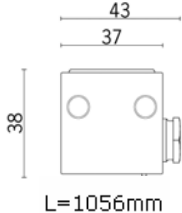

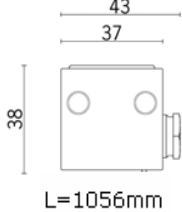



北钓鱼台酒店景观 灯具选型表 - 建筑 (对应2014年03月24日选型配置图)

序号	安装位置	参考品牌	参考灯具型号	参考灯具图片	参考灯具尺寸	灯体颜色	加装配件	光源及功率	光源色温	备注	数量
<b>ZA 嵌入式下照筒灯</b>											
ZA01	I段古建二层柱照明 III段古建二/三层柱照明	Skylux	SK-2910 + 透明安全玻璃			面圈与天花 同色喷漆	透明安全玻璃	QR111 75W/12V G53 4°	3000K	<b>嵌入式下照筒灯</b> 防护等级: IP20 材质: 压铸铝灯体 反射器: 阳极氧化铝, 截光角40° 玻璃: 加配透明安全玻璃, 要求玻璃安装与反射器后, 与反射器固定。 安装筒: 由施工方加工灯具预埋筒。 电器: 外置12V变压器	8 只
ZA02	B1层大堂入口下照 B1层独栋客房入口下照 B2层建筑入口下照 B3层建筑入口下照	Skylux	SK-2821 + 透明安全玻璃			面圈与天花 同色喷漆	透明安全玻璃	QR-CBC51 20W/12V GU5.3 36°	3000K	<b>嵌入式下照筒灯</b> 防护等级: IP20 材质: 压铸铝灯体 反射器: 阳极氧化铝, 截光角35° 玻璃: 加配磨砂散光玻璃, 要求玻璃安装于反射器后, 与反射器固定。 电器: 外置12V变压器	107 只
ZA03	B3层餐厅入口墙面下照 B2层建筑入口墙面下照	Skylux	SK-2821 + 磨砂散光玻璃			面圈与天花 同色喷漆	磨砂散光玻璃 	QR-CBC51 20W/12V GU5.3 10°	3000K	<b>嵌入式下照筒灯</b> 防护等级: IP20 材质: 压铸铝灯体 反射器: 阳极氧化铝, 截光角35° 玻璃: 加配透明安全玻璃, 要求玻璃安装于反射器后, 与反射器固定。 电器: 外置12V变压器	24 只
<b>ZB 壁装下照灯</b>											
ZB01	I段古建一层柱照明	Iguzzini	BC11			银色		QR-CBC51 20W/12V GU5.3 10°	3000K	<b>壁装式下照灯</b> 防护等级: IP65 材质: 压铸铝灯体 玻璃: 灯头表面4mm钢化玻璃 电器: 内置型, 灯体内置12V电子变压器	4 只
ZB02	B3层SPA走廊壁灯	银河	154102			白色		LED 220V 6W	2700K	<b>壁灯</b> 防护等级: IP54 材质: 压铸铝灯体	3 只

北钓鱼台酒店景观 灯具选型表 - 建筑 (对应2014年03月24日选型配置图)

序号	安装位置	参考品牌	参考灯具型号	参考灯具图片	参考灯具尺寸	灯体颜色	加装配件	光源及功率	光源色温	备注	数量
<b>ZM 埋地灯</b>											
ZM01	B3层SPA水岸挑出阳台	Eurborn	GL112			银色		LED 1W 12V 光束角: 120° 要求: 表面磨砂玻璃	2700K	防护等级: IP68 材质: 不锈钢灯体 玻璃: 表面磨砂玻璃 电器: 外置LED驱动器, 无水处暗藏	91 只
ZM02	I段古建二层柱照明 III段古建二/三层柱照明	Eurborn	GL140D +TS140预埋筒			银色	预埋筒: 高度80mm	LED 3W 12V 光束角: 20° 要求: 表面磨砂玻璃	3000K	埋地灯 防护等级: IP68 材质: 不锈钢灯体 玻璃: 表面磨砂玻璃 电器: 外置型, 需单独配置12V电子变压器	56 只
ZM03	I段古建一层柱照明 III段古建一层柱照明	Skylux	SK-6053			银色		QR-CBC51 35W/12V GU.5.3 36°	3000K	埋地灯 防护等级: IP67 材质: 不锈钢灯体 玻璃: 表面防护玻璃 内置配件: 黑色放眩光网 内置配件: 灯具预埋筒 电器: 外置型, 需单独配置12V电子变压器	68 只
<b>ZT 投光灯</b>											
ZT01	III段古建屋顶照明	亮美集	162626S-6 +防眩光筒 +插泥式安装件			颜色同屋面瓦	遮光筒(颜色同屋面瓦) 插泥式安装件	LED 220V 3W*3	2700K	投光灯 防护等级: IP65 材质: 压铸铝灯体 玻璃: 表面钢化玻璃 灯具光束角: 6° 电器: 内置型, 灯体内置LED驱动器	8 只
<b>ZX 线形投光灯</b>											
ZX01	I段酒店入口屋顶两侧	Iguzzini	B184			深灰色		LED 100-240V 24W 光通量: 2130lm 配光方式: 洗墙配光	3000K	LED线形投光灯 防护等级: IP66 材质: 挤压铝灯体 玻璃: 表面3mm透明玻璃 配光方式: 洗墙配光 电器: 内置型, 灯体内置LED驱动器	32 只

北钓鱼台酒店景观 灯具选型表 - 建筑 (对应2014年03月24日选型配置图)

序号	安装位置	参考品牌	参考灯具型号	参考灯具图片	参考灯具尺寸	灯体颜色	加装配件	光源及功率	光源色温	备注	数量
ZX02	I 段酒店入口屋顶格栅	Iguzzini	BH23.715-19W-24V			深灰色		LED 24V 19W 光通量: 1440lm 配光方式: 窄洗墙配光	3000K	<b>LED线形投光灯</b> 防护等级: IP66 材质: 挤压铝灯体 玻璃: 表面3mm透明玻璃 配光方式: 洗墙配光 电器: 外置型,需单独配置24V120W LED 变压器	256 只
ZX03	I 段酒店入口屋顶格栅	Iguzzini	BH23.715-13W-24V			深灰色		LED 24V 13W 光通量: 1130lm 配光方式: 窄洗墙配光	3000K	<b>LED线形投光灯</b> 防护等级: IP66 材质: 挤压铝灯体 玻璃: 表面3mm透明玻璃 配光方式: 洗墙配光 电器: 外置型,需单独配置24V120W LED 变压器	16 只
<b>ZL 室外灯带</b>											
ZL01	I 段酒店入口屋顶灯带 I 段酒店五层灯带	Skylux	SK-72220-A			白色		LED 12V 3.62W/M 光束角: 120° 光通量: 270lm/M	2700K	<b>户外型低压LED灯带</b> 防护等级: IP66 材质: 抗氧化进口硅胶 封装方式: 密封灌胶处理 要求: 根据灯带安装长度定制。 电器: 外置型,需单独配置12V变压器	142 米
ZL02	I 段酒店入口屋顶灯带 I 段酒店五层灯带	Skylux	SK-72220-B			白色		LED 12V 4.8W/M 光束角: 120° 光通量: 380lm/M	2700K	<b>户外型低压LED灯带</b> 防护等级: IP66 材质: 抗氧化进口硅胶 封装方式: 密封灌胶处理 要求: 根据灯带安装长度定制。 电器: 外置型,需单独配置12V变压器	12 米
ZL03	1层中心圆形水池边灯带 B1层景观桥底部暗藏灯带	Starlite	SL-UNI-4122		W10mm H4mm	白色		LED 12V 5W/M 光束角: 140° 光通量: 240lm/M	2700K	<b>户外型低压LED灯带</b> 防护等级: IP68 材质: 可防UV/IR的PVC 封装方式: 灯具一体成型封装 电器: 外置型,需单独配置12V变压器 <b>特殊要求: 根据灯带安装长度定制</b>	17 米

备注:

- 1: 本表内的功能灯具均不调光。
- 2: 外置变压器需由供货灯具厂家根据产品特性进行功率复核配置。
- 3: 灯具替换选择: 同档次或高于此标准。