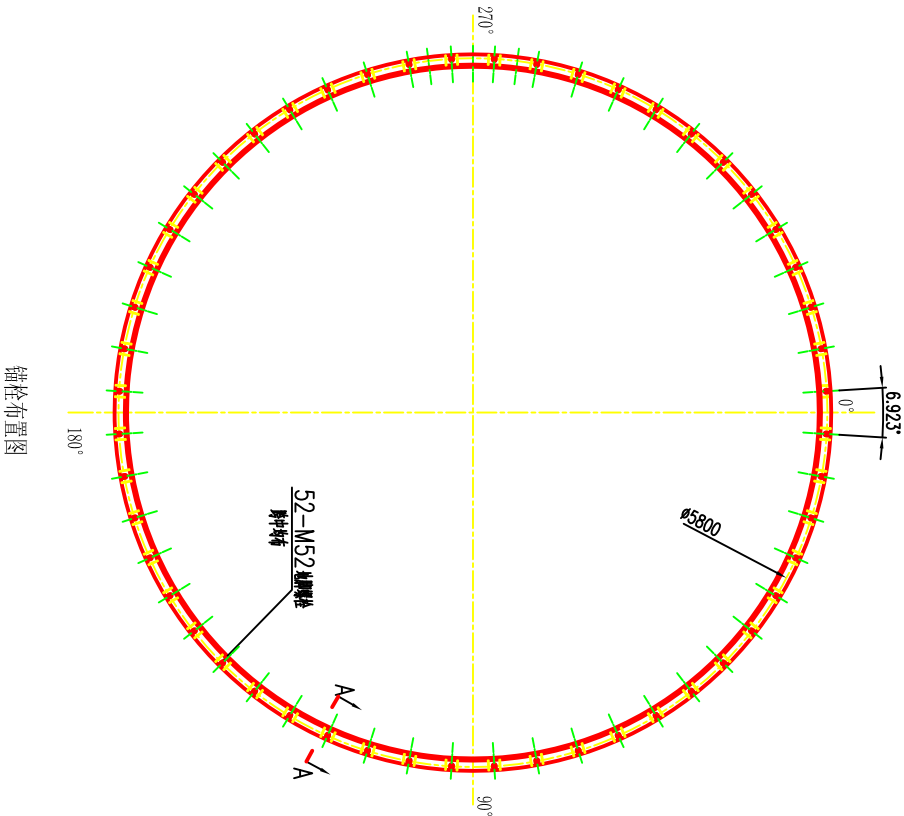
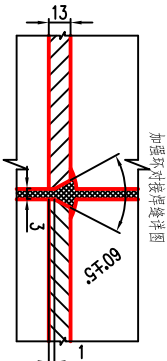
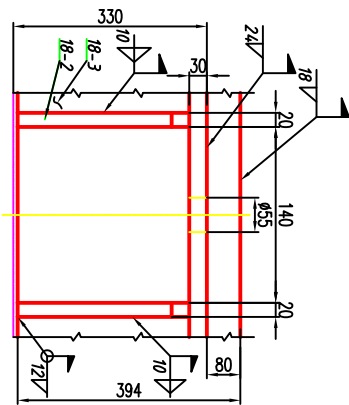
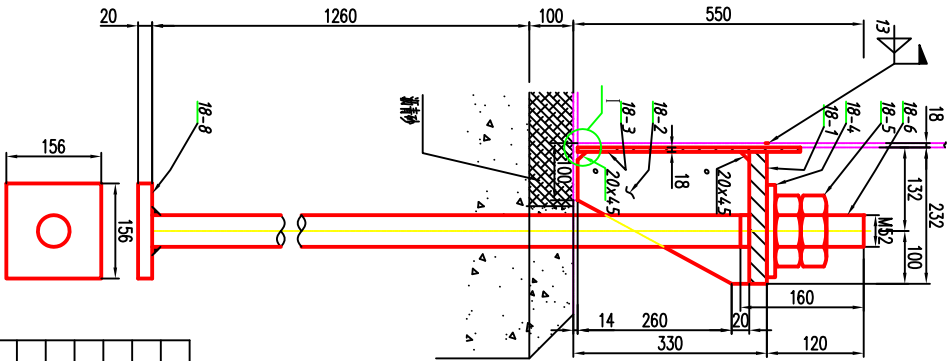
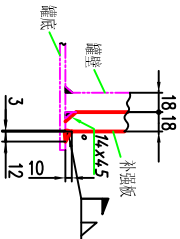


A - A
52均布



锚栓布置图



锚栓重量 4863

18-8		锚板 6=20	32	Q345	3.82	198.64	
18-7							
18-6		锚板 6=20	52	Q345	37	1924	
18-5		锚板 6=20	104	25			
18-4		锚板 6=20	52	Q235B		941.33	
18-3		锚板 6=20	104	Q235B	7.85	816.4	
18-2		锚板 6=20	1	Q235B		983	
18-1		锚板 6=20					
件号	标准号	名称及规格	数量	材料	单	总	备注

REV	由原状态	专业负责	设计	校对	审核	审定	项目批准	日期
REV	DESCRIPTION	CHIEF DESIGNER	DESIGNED	CHECKED	REVIEWED	APPROVED	PROJECT MAN.	DATE